

RECORTAR AQUÍ






DOBLAR AQUÍ



RECORTAR AQUÍ



<p>Tipo de seguridad social: _____</p> <p>Número de seguridad social: _____</p> <p>Tipo de sangre: _____</p> <p>Si padece alguna enfermedad o varias Mencionarlas: _____</p> <p>Si padece alguna alergia: _____</p> <p>Contacto _____ de _____ emergencia: _____ al teléfono: _____</p>	<div></div> <div></div> <p>Nombre: _____</p> <p>No. de cuenta: _____</p> <p>Firma del estudiante: _____</p> <p>Química Orgánica inscrito: _____</p> <p>Grupo: <input type="checkbox"/> QOI <input type="checkbox"/> QOII <input type="checkbox"/> QOIII <input type="checkbox"/> QOIV <input type="checkbox"/> QOOp <input type="checkbox"/> QIM</p>
---	---

→ RECORTAR AQUÍ

CREDENCIAL

INSTRUCCIONES

- 1.- Colocar una fotografía tamaño infantil, el color es su decisión.
- 2.- El llenado puede ser a mano con letra legible, o a computadora.
- 3.- Llenar *todos* los espacios con la información necesaria y verídica.
- 4.- Escribir todas las enfermedades que padece, así como las alergias. *En caso de no tener algo que reportar, escriba "no aplica", o ninguna.*
- 5.- Debes rellenar el recuadro de la orgánica que esté cursando y el grupo.
- 6.- Escribir adecuadamente el contacto de emergencia y de preferencia que relación que se tiene con esta persona.

Opcional:

- 7.- Reducir el tamaño al imprimir el gafete de acuerdo a su porta credencial, o enmarcar el gafete.