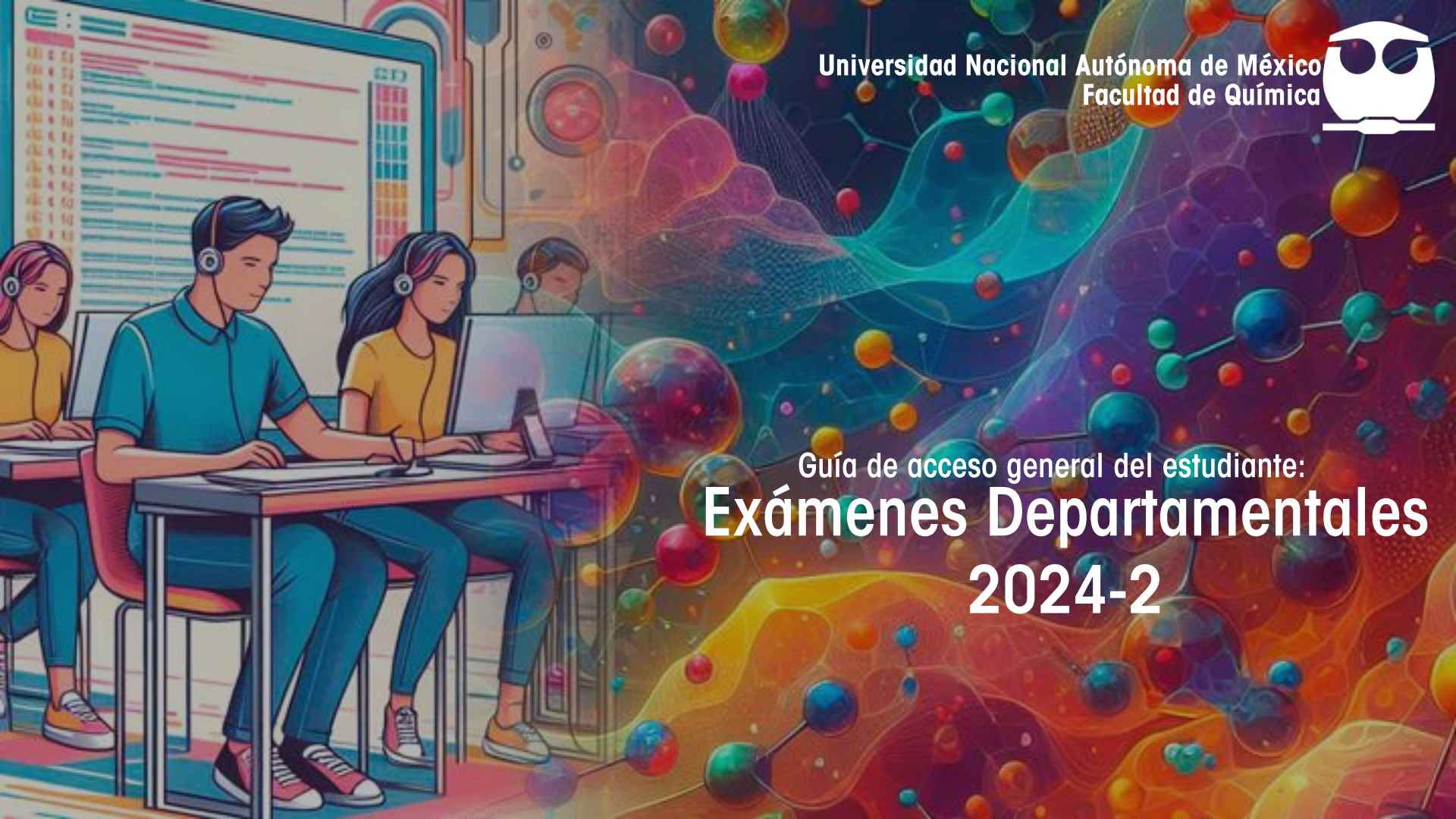


Universidad Nacional Autónoma de México
Facultad de Química



Guía de acceso general del estudiante:

Exámenes Departamentales 2024-2





Antes de responder el examen lee con atención la presente guía.

Realización del examen

Los exámenes realizados en la Plataforma de Aplicación de Exámenes de la FQ, se aplicarán en las siguientes dos modalidades:

- » **Presencial:** En las Salas de Informática y Cómputo para Alumnos de la Facultad de Química, SICA
- » **A distancia:** Por medio de la Plataforma de Aplicación de Exámenes.

<https://exámenes.quimica.unam.mx>

SICA 1 y Salón inteligente 1: Sótano del Edificio B.

SICA 2: Edificio C, Planta Baja (frente al salón C-7).

SICA 3: Edificio F, Planta Baja.

Salón Inteligente 2: Sótano, Edif. A.

SICA 4: Edificio D Metalurgia, segundo piso del Anexo de la Facultad.



Tu profesor te indicará la modalidad en la que presentarás el examen.



» En el caso de los exámenes presenciales realizados en algún SICA, el examen sólo podrá ser realizado en el SICA asignado **NO PODRAS** acceder al examen desde cualquier otro lugar.

» Si realizaste más de tres intentos para ingresar a la plataforma y no lo lograste, tendrás que reiniciar tu navegador, ya que el sistema se bloquea por seguridad.



¡Cuidémonos todos!

- » Usa el cubrebocas de forma adecuada (sobre nariz y boca), las caretas **NO** sustituyen el cubrebocas




SE RECOMIENDA el uso del cubrebocas





Ingreso a la plataforma



- » El usuario que se empleará para los exámenes departamentales 2024-2 es **tu número de cuenta (sin guiones o espacios)** y **la contraseña** es la que utilizaras para ingresar al **Sistema de Información de la Coordinación de Asuntos Escolares (CAE)**.
- » Al escribir la **contraseña** respeta el uso de minúsculas, mayúsculas y caracteres especiales.



Ingresar

<https://exámenes.quimica.unam.mx>



Nombre_de_usuario

El nombre del usuario es tu número de cuenta Ejemplo de usuario:
408287359

Contraseña

si tu número de cuenta consta de 8 dígitos debes agregar un "0"
antes. Por ejemplo 082124845

Recordar nombre_de_usuario



Ingresar

Dar clic

¿Olvidó su nombre_de_usuario o contraseña?

Las 'Cookies' deben estar habilitadas en su navegador



Recuperación de contraseña

- » En caso de no recordar o contar con la contraseña deberás de ingresar al siguiente enlace:

 https://exámenes.quimica.unam.mx/login/forgot_password.php



Buscar por nombre_de_usuario

Nombre_de_usuario

Buscar

Buscar por dirección email

Dirección Email

Buscar

Recuperación de contraseña

- » Proporciona tu nombre de usuario (número de cuenta) o tu correo electrónico (es el que tienes registrado en el Sistema de Información de la Coordinación de Asuntos Escolares) y dar clic en buscar.



Recuperación de contraseña

- » Enviará la siguiente pantalla de confirmación

Página Principal (home) > Ingresar > Contraseña olvidada

Si ha suministrado un nombre_de_usuario o dirección correctos, se le debería haber enviado un Email.

Contiene instrucciones sencillas para confirmar y completar el cambio de contraseña. Si sigue teniendo dificultades, contacte por favor con el administrador del sitio.

Continuar

Dar clic

- » Recibirás un correo electrónico (a la dirección que tienes registrado en Coordinación de Asuntos Escolares) con los pasos a seguir para una nueva contraseña te pedimos de favor **revisar** todas las **bandejas** más la bandeja de **SPAM(o NO DESEADOS)**.



Recuperación de contraseña

En caso de no recibir el correo favor de enviarnos un correo a moodle@informatica.fquim.unam.mx con la siguiente información:

- » nombre completo
- » número de cuenta

Indicando el nombre del examen que presentarás y en el asunto colocar recuperación de contraseña.



Ingreso al examen

» Una vez dentro de la plataforma para ingresar al examen deberás dar clic en el nombre del examen de la asignatura a presentar.

Ejemplo





» Dar clic en el nombre del examen

Ejemplo



Examen Departamental IIPMM Semestre 2024-2

Dar clic

Cada examen cuenta con sus instrucciones como fecha, hora, tiempo para ser contestado, etc. (Lee con atención el examen y las indicaciones que te hagan llegar tus profesores).



» Sólo tendrás **un intento**, esto es, solamente podrás realizar una vez el examen (te lo indicará el sistema antes de mostrarte las preguntas).

Intentos permitidos: 1

Ejemplo

Este examen no estará disponible hasta el viernes, 12 de abril de 2024, 17:20

Este examen se cerrará en viernes, 12 de abril de 2024, 18:50

Límite de tiempo: 1 hora 30 mins

Comenzar el examen ya



» Realiza tu examen dando clic en **“Comenzar el examen ya”**

Ejemplo

Intentos permitidos: 1

Este examen no estará disponible hasta el viernes, 12 de abril de 2024, 17:20

Este examen se cerrará en viernes, 12 de abril de 2024, 18:50

Límite de tiempo: 1 hora 30 mins



Comenzar el examen ya



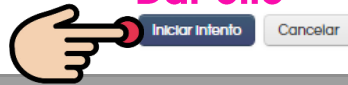
- » Te enviará una **ventana emergente** indicándote que el examen tiene un tiempo límite dar clic en **iniciar intento**.

Ejemplo

Examen cronometrado

El examen tiene un tiempo límite de 30 mins. El tiempo empieza a contarse a partir de cuando Usted empieza su intento y Usted debe de enviar el examen antes de que caduque. ¿Está Usted seguro de querer comenzar ahorita?

Dar clic



- » Una vez que des clic en **INICIAR INTENTO** empezará a correr el tiempo para responder el examen, asegúrate de estar listo para responderlo antes de dar clic.



» Si tu examen muestra la siguiente leyenda:

Ejemplo Contraseña

Para contestar este examen necesita conocer la contraseña

Contraseña del examen

» Este cuenta con una contraseña para poder ser contestado esta contraseña se te deberá de proporcionar el día del examen.



» El **límite de tiempo** para resolver el examen, se mostrará en la parte superior derecha de tu pantalla en el bloque llamado navegación dentro del examen.

Ejemplo:

NAVEGACIÓN DENTRO DEL EXAMEN

1	2	3	4	5	6	7	8	9
10	11	12	13	14	15	16	17	18
19	20	21	22	23	24	25	26	27
28	29	30	31	32	33	34	35	36
37	38	39	40	41	42	43	44	45
46	47	48	49	50	51	52	53	54
55	56	57	58	59	60	61	62	63
64	65	66	67	68	69	70	71	72
73								

Terminar examen

Tiempo restante 1:29:36



» Para contestar las preguntas selecciona una respuesta

Seleccione una:

- cambio de la
- una transvers
- una transición
- cambio del ar

ATTENTION



PLEASE!

» La **navegación** dentro del examen **puede ser secuencial**, es decir, deberás contestar las preguntas en orden y no podrás regresarte a contestar o corregir tus respuestas previas [Página siguiente](#) o **puede ser libre**, es decir, podrás regresar a una pregunta anterior o corregir tus respuestas.



Pregunta 16

Sin responder aún

Señalar con
bandera la
pregunta

Las principalmente

Seleccione una:

- lentes
- cas
- als
- pol

Finalizar el examen

Al responder todas las preguntas en la última pregunta aparecerá el siguiente botón

Terminar intento ...

deberás dar clic, la plataforma te enviará una pantalla con las preguntas contestadas y no contestadas



Pantalla resumen del intento

Resumen del intento

Pregunta	Estatus
1	Sin responder aún
2	Sin responder aún
3	Sin responder aún
4	Sin responder aún
5	Sin responder aún
6	Sin responder aún
7	Sin responder aún
8	Sin responder aún
9	Sin responder aún
10	Sin responder aún
11	Sin responder aún
12	Sin responder aún
13	Sin responder aún
14	Sin responder aún
15	Sin responder aún
16	Sin responder aún

Sin responder aún

Estado de la pregunta

Regresar al intento

Permite regresar de nuevo al examen

Tiempo restante 1:04:47

Tiempo restante límite para enviar tu examen.

Enviar y terminar este examen

esta acción la debes de realizar al finalizar cada examen seleccionado.

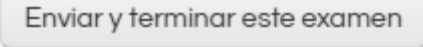
Regresar al intento

Tiempo restante 1:08:17

Enviar y terminar este examen



Finalizar el examen

» Al dar clic en el botón  te mostrará una pantalla de confirmación; una vez que se confirme al dar clic en “Enviar y terminar este examen” se dará por finalizado el intento.





ATTENTION PLEASE

» En algunos exámenes podrás **consultar tu calificación y puntos al finalizar o cuando cierre el examen**, en caso de que nos veas la calificación, será tu profesor quien te indicará donde y cuando la podrás consultar.

Resumen de sus intentos previos

Estado	Puntos / 73.00	Calificación / 10.00	Revisión	Comentario de retroalimentación
Terminados Enviado lunes, 25 de mayo de 2020, 17:07	0.00	0.00		No aprobado

Ejemplo

Su calificación final en este examen es 0.00/10.00.

Retroalimentación global según calificación



Importante!!!!

- » Habrá asignaturas donde tengas que realizar de **1 a 2 exámenes**.
- » Revisa **los tiempos de apertura y cierre de tu examen**, así como, el límite de tiempo en cada uno de ellos.
- » En algunos exámenes, te solicitarán que **subas tus procedimientos** como una actividad extra.
 - » Los podrás identificar de esta manera:

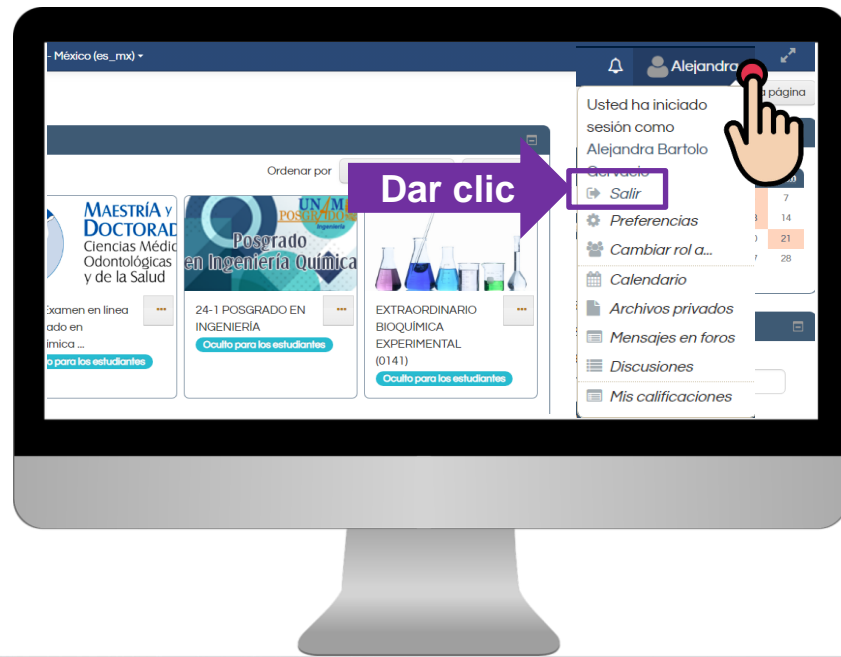


Procedimientos Examen



NO OLVIDES CERRAR TU SESIÓN

» Al dar clic en tu nombre se desplegará un menú y verás la opción **“Salir”**. Da clic para finalizar la sesión.





PREGUNTAS FRECUENTES

Pregunta

» ¿Qué ocurre si la plataforma presenta un problema durante el examen y salgo del examen?

Respuesta

» Te sugerimos cerrar tu navegador y abrirlo nuevamente e inmediatamente volver a ingresar a la plataforma y dar clic de nuevo en el examen, en caso de persistir el problema ponte en contacto con nosotros:

moodle@informatica.fquim.unam.mx .



PREGUNTAS FRECUENTES

Pregunta

» ¿Qué ocurre si se pierde mi conexión a internet o se va la luz cuando estoy realizando mi examen?

Respuesta

» Cuando se restablezca tu conexión a internet o se reanude el servicio de energía eléctrica, puedes iniciar nuevamente tu sesión en la plataforma y continuar contestando tu examen. Éste estará disponible siempre y cuando no se haya terminado el tiempo asignado para contestarlo.



PREGUNTAS FRECUENTES

Pregunta

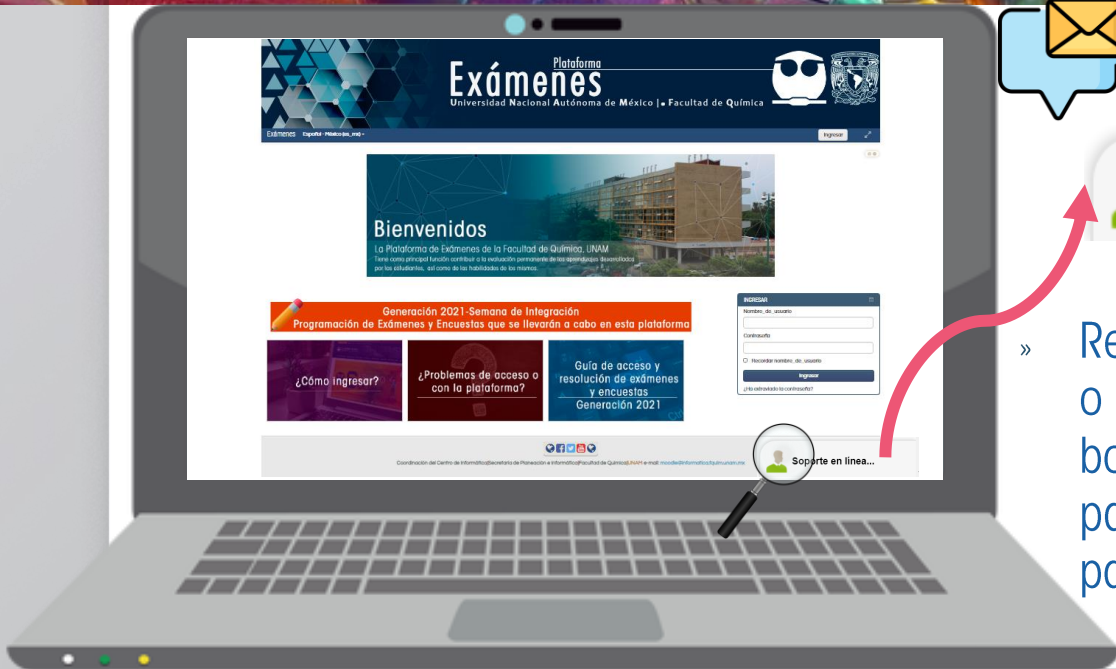
» ¿Qué ocurre si se termina el tiempo establecido para realizar el examen y no doy clic en o se me olvida terminar el intento de examen?



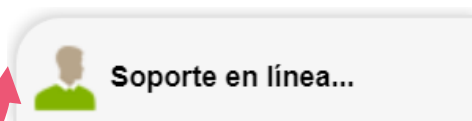
Mantén la calma y
enfócate en el
objetivo

Respuesta

» La plataforma guarda en automático las respuestas del examen y al finalizar el límite de tiempo para ser contestado o llega el tiempo de cierre del examen las respuestas guardadas son enviadas en automático para ser contabilizadas.



SOPORTE EN LÍNEA Y FUERA DE LÍNEA



»

Requieres de un soporte en línea o fuera de este, da clic en el botón que se encuentra en la parte inferior derecha de la pantalla.



Soporte Técnico



Escríbenos al siguiente correo

moodle@informatica.fquim.unam.mx

No olvides enviar la siguiente información
tu nombre completo, número de cuenta,
nombre de la asignatura, grupo y nombre
del profesor.