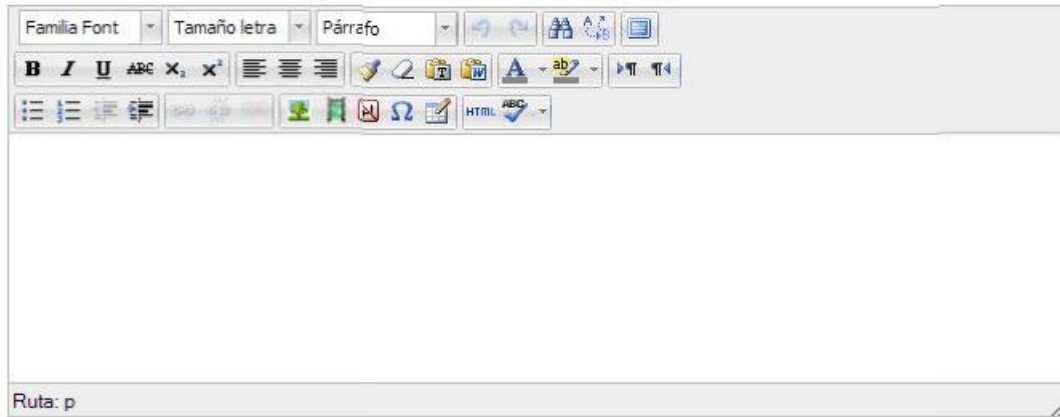

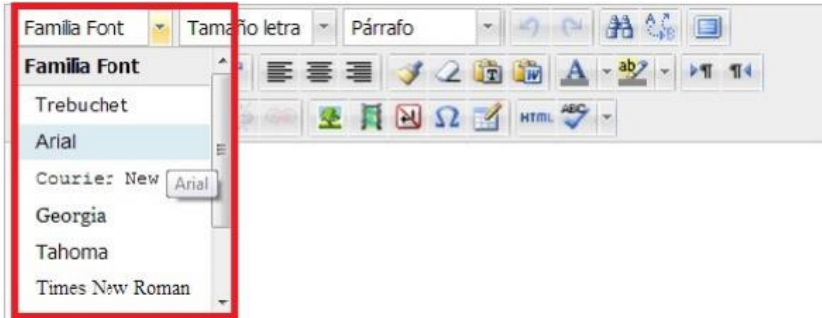
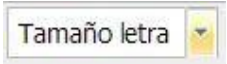
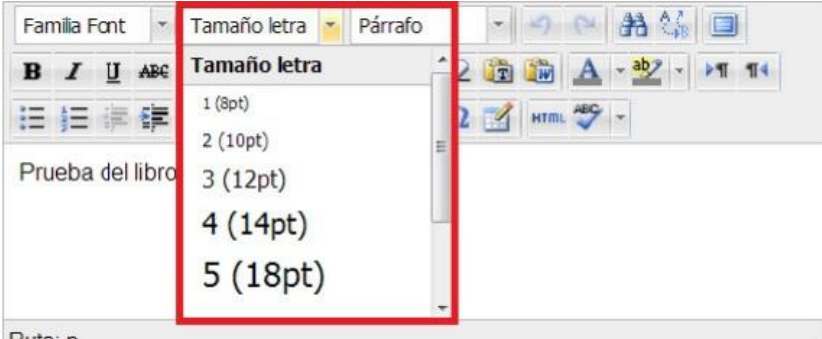



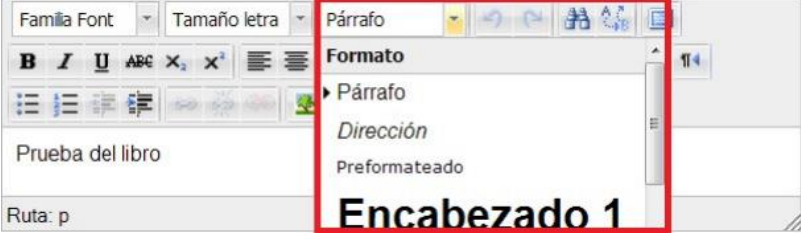



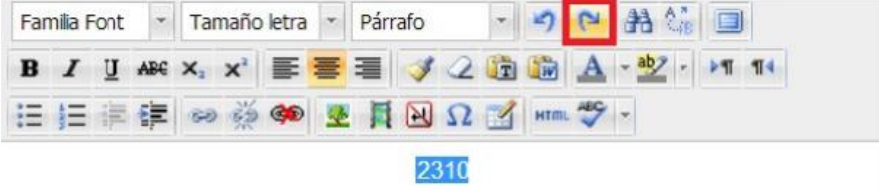



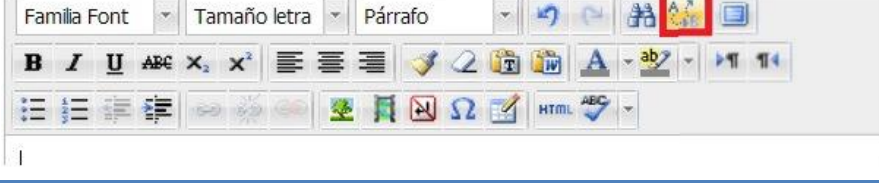


Barra de Herramientas de Moodle



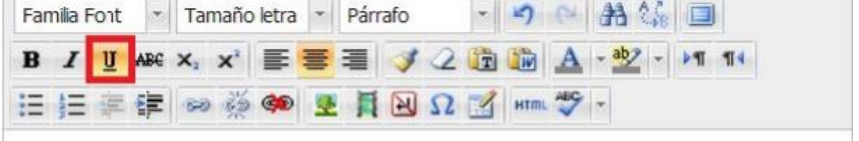


La barra de herramientas permite editar textos, casi todos los recursos de Moodle se apoyan en ésta, se encuentra basada en programación HTML, lo cual permite trabajar con código mediante tributos y etiquetas.














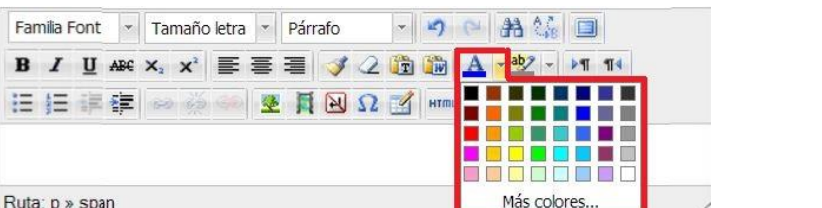














A continuación se describirán las funciones de los íconos de la barra de herramientas.




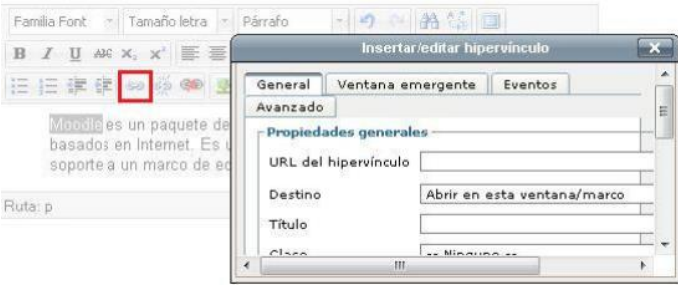






Ícono	Descripción
	<p>Tipo de fuente</p> 
	<p>Tamaño de letra</p> 

<p>Párrafo</p> 	<p>Párrafo</p> 
<p>Deshacer</p> 	
<p>Rehacer</p> 	
<p>Buscar</p> 	
<p>Buscar/Reemplazar. Busca una palabra específica y la reemplaza por una nueva.</p> 	
<p>Cambiar modo Pantalla Completa</p> 	

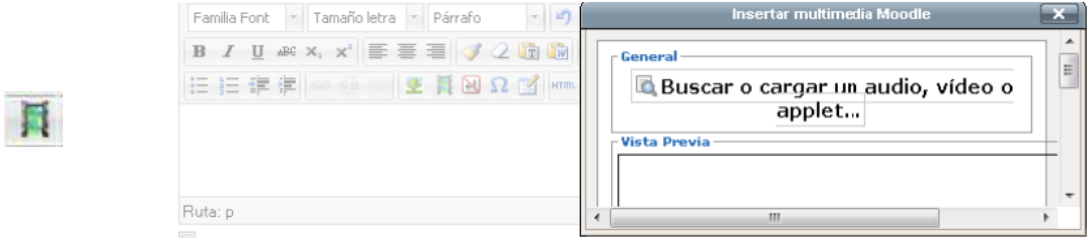
B	<p>Negritas</p>  <p>Instrucciones</p> <p>Ruta: p » strong</p>
<i>I</i>	<p>Cursiva</p>  <p><i>Instrucciones</i></p> <p>Ruta: p » em</p>
<u>U</u>	<p>Subrayar</p>  <p><u>Instrucciones</u></p> <p>Ruta: p » span</p>
ABC	<p>Tachado</p>  <p>Instrucciones</p> <p>Ruta: p » span</p>
X ₂	<p>Subíndice</p>  <p>23₁₀</p>

	<p>Superíndice</p>  <p>23¹⁰</p>
	<p>Alinear texto: Ala izquierda Centrado A la derecha</p>  <p>Instrucciones</p>
	<p>Limpiador código basura</p> 
	<p>Limpiar formato</p> 
	<p>Insertar como texto simple</p> 
	<p>Pegar texto de Word</p> 
	<p>Seleccionar color de texto</p>  <p>Ruta: p > span</p> <p>Más colores...</p>


	<p>Seleccionar color de fondo</p>  <p>Ruta: p</p>
	<p>Dirección izquierda a derecha</p> 
	<p>Dirección derecha a izquierda</p> 
	<p>Insertar/Remover lista con viñetas</p>  <ul style="list-style-type: none">• Actividad 1• Actividad 2• Actividad 3
	<p>Insertar/Remover lista numerada</p>  <ol style="list-style-type: none">1. Actividad 12. Actividad 23. Actividad 3
	<p>Reducir sangría</p>  <p>Moodle es un paquete de software para la creación de cursos y sitios Web basados en Internet. Es un proyecto en desarrollo diseñado para dar soporte a un marco de educación social constructivista.</p>

	<p>Aumentar sangría</p>  <p>Moodle es un paquete de software para la creación de cursos y sitios Web basados en Internet. Es un proyecto en desarrollo diseñado para dar soporte a un marco de educación social constructivista.</p>
	<p>Insertar/editar hipervínculo. Crear un vínculo a una página web o a un archivo de Moodle.</p>  <p>Moodle es un paquete de software para la creación de cursos y sitios Web basados en Internet. Es un proyecto en desarrollo diseñado para dar soporte a un marco de educación social constructivista.</p>
	<p>Quitar hipervínculo. Eliminar el vínculo creado.</p>  <p>Moodle es un paquete de software para la creación de cursos y sitios Web basados en Internet. Es un proyecto en desarrollo diseñado para dar soporte a un marco de educación social constructivista.</p>
	<p>Evitar vínculos automáticos</p>  <p>Moodle es un paquete de software para la creación de cursos y sitios Web basados en Internet. Es un proyecto en desarrollo diseñado para dar soporte a un marco de educación social constructivista.</p>
	<p>Insertar/Editar imagen. Inserta las imágenes que se hayan guardado en los archivos de la plataforma.</p>  <p>Moodle es un paquete de software para la creación de cursos y sitios Web basados en Internet. Es un proyecto en desarrollo diseñado para dar soporte a un marco de educación social constructivista.</p>


Insertar multimedia Moodle




Insertar carácter de espacio 'non-braking'



Insertar caracteres especiales. Inserta caracteres que no se encuentran en el teclado como: copyright, marca registrada, marcas de párrafo, etc.



Insertar/Editar tabla



Editar código fuente HTML. Permite escribir en lenguaje HTML o introducir el código de algún video o de una imagen de Internet.

